

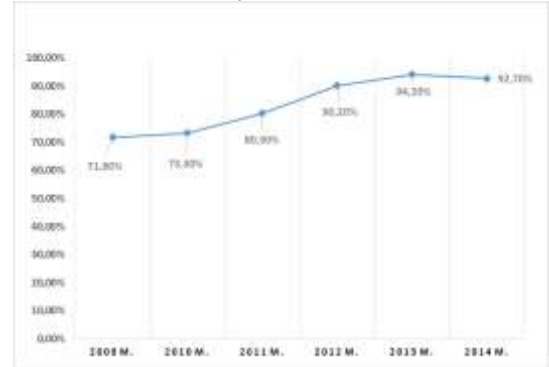
2014 METŲ VEIKLOS ATASKAITA

Igyvendindama VDI 2014 metų veiklos planą, patvirtintą Lietuvos Respublikos socialinės apsaugos ir darbo ministro 2014-04-14 įsakymu Nr.A1-205, VDI 2014 metais:

- Stiprino nelegalios (neteisėtos) veiklos kontrolę bei šios kontrolės koordinavimą kartu su kitomis kontrolės įstaigomis.

Pasiektas nelegalaus darbo (ND) kontrolės efektyvumas - 92,7%, viršijant planinį įsipareigojimą (85%) 7,7% (1 grafikas). Atlikta 5,6 tūkst. patikrinimų, kurių metu buvo tikrintas ND, nustatyta 1,4 tūkst. neteisėtai dirbusių asmenų, iš jų –14 asmenų iki 18 metų ir 41 užsienietis, organizuotos (arba dalyvauta) 6 planinės ND kontrolės akcijos, išplatinta 10 pranešimų žiniasklaidai ND prevencijos klausimais. Daugiausiai neteisėtai dirbusių asmenų (51,4%) nustatyta statybos sektoriuje.

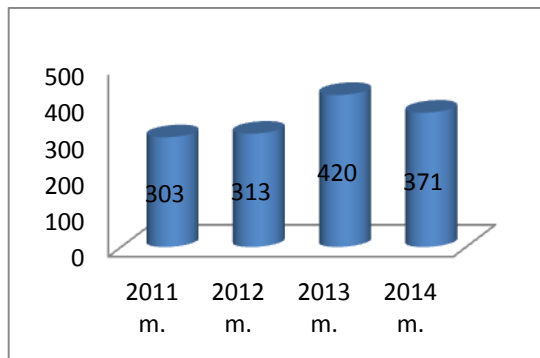
1 grafikas. Nelegalaus darbo kontrolės efektyvumas (%)



Informacijos šaltinis – VDI duomenys

- Konsultavo darbdavius, darbuotojus ir jiems atstovaujančias organizacijas, didžiausią dėmesį skiriant mažų ir vidutinių, taip pat pirmuosius metus ūkio subjektų veiklai, taip pat plėtojo visuomenės švietimą darbo įstatymų taikymo bei jų pažeidimų neigiamų padarinių klausimais.

2 grafikas. Organizuotų konsultacinių ir švietėjiškų renginių skaičius



Informacijos šaltinis – VDI duomenys

VDI, vykdydama vieną iš prioritetinių funkcijų – konsultavimą, per 2014 m. įvairiais informavimo būdais suteikė beveik 117 tūkst. konsultacijų (3 grafikas), iš jų - apie 98 tūkst. bendruoju konsultacijų telefonu (8 5) 213 9772, konsultacijų linijos pasiekiamumas sudarė 93,5%.

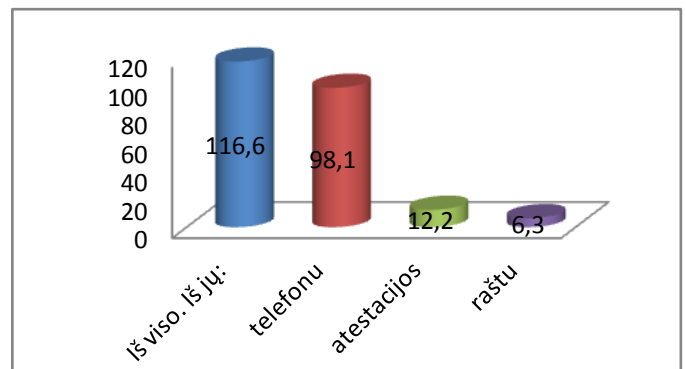
Plėtojant konsultavimo formų įvairovę bei gerinant jų pasiekiamumą VDI sukūrė ir įdiegė skaitmeninę konsultantę, kuriai buvo pateikti 10,5 tūkst. klausimų.

VDI trečius metus toliau tęsiamas konsultavimas socialiniame tinkle Facebook, kuris dėl glaustų ir koncentruotų konsultacijų per pastaruosius metus labai išpopuliarėjo.

Iš viso organizuotas 371 konsultacinis - švietėjiškas renginys (2 grafikas), parengtos 7 metodinės rekomendacijos ir 50 prevencinių informacijų, išplatinti 45 pranešimai žiniasklaidai.

Siekiant gerinti visuomenės išprusimą darbo teisės (DT) ir darbuotojų saugos ir sveikatos (DSS) srityje bei skatinti esminius pokyčius darbo rinkoje, kurie būtini mažinant ND mastą bei nelaimingų atsitikimų darbe skaičių, jau trečius metus vedamos saugaus ir teisėto darbo pamokos mokyklose, vaikų socializacijos centruose, profesinio rengimo įstaigose, vaikų globos namuose (2014 m. - 64 švietėjiški renginiai), 5 šalies aukštosiose mokyklose organizuotos VDI logotipų, skirtų saugiam darbui, parodos, vaizdinės medžiagos saugaus darbo tema jaunimui konkursas.

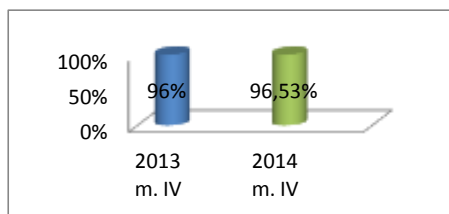
3 grafikas. Asmenų konsultavimas (2014 m., tūkst.)



Informacijos šaltinis – VDI duomenys

Pabrėžtina, kad 96,53% ūkio subjektų, kuriems buvo suteiktos VDI konsultacijos, teigia, kad konsultacija buvo naudinga ir padėjo suprasti teisės aktus bei jų laikytis (4 grafikas).

4 grafikas. Ūkio subjektai, teigiantys, kad VDI konsultacija buvo naudinga



Informacijos šaltinis – VDI duomenys

- **Vykde ūkio subjektų patikrinimus dėl DSS ir DT teisės aktų reikalavimų pažeidimų didžiausios rizikos srityse, optimizuojant ūkio subjektų priežiūros būdus ir principus**

- atlikta 10,6 tūkst. ūkio subjektų patikrinimų (planinių patikrinimų – 64,9%, lyginant su 2013 m., jų dalis padidėjo 12,4%). DT klausimai tikrinti 8,9 tūkst. patikrinimų (83,8% visų patikrinimų), DSS – 4,8 tūkst. patikrinimų (45,7% visų patikrinimų) metu. Vidutinė planinio patikrinimo trukmė – 3 val.;

- dalyvauta DSS 794 atestacijose (dalyvių skaičius – 12,2 tūkst.);

- atlikta vairuotojų darbo ir poilsio režimo kontrolė – patikrinta 97,4 tūkst. vairuotojų darbo dienų;

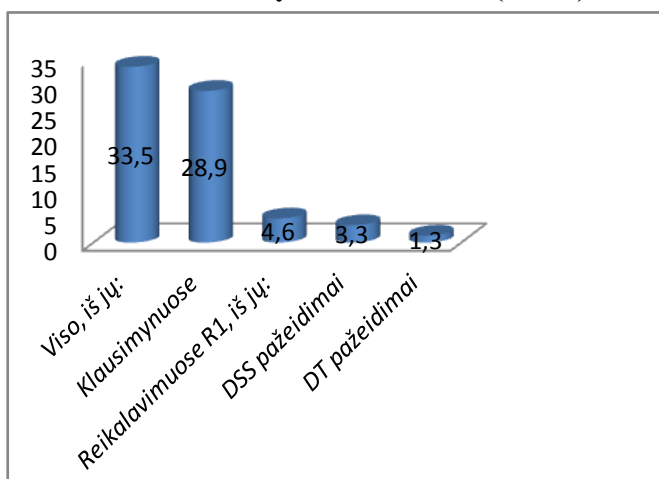
- buvo tiriama skundų ir pranešimų dėl viešojo intereso – virš 5,1 tūkst.;

- užregistruoti ir tiriami 303 pranešimai apie mirtinus ir sunkius nelaimingus atsitikimus darbe, įskaitant mirtis darbe ir įvykius pakeliui į darbą / iš darbo;

- nustatyta 33,5 tūkst. neatitikčių DSS ir DT teisės aktų reikalavimams, Reikalavimas pašalinti pažeidimus R1 dažniausiai buvo įteikiamas DSS klausimais (5 grafikas)

Išliko tendencija, kad dažniausia ūkio subjektams, jų ir darbuotojų atstovams kyla DT klausimai (įdarbinimas, darbo sutarčių sudarymas, darbo ir poilsio laiko organizavimas, darbo užmokesčio apskaičiavimas ir išmokėjimas). Iš DSS klausimų dažniausiai buvo aiškinami darbuotojų DSS instruktavimo, mokymo ir atestavimo klausimai.

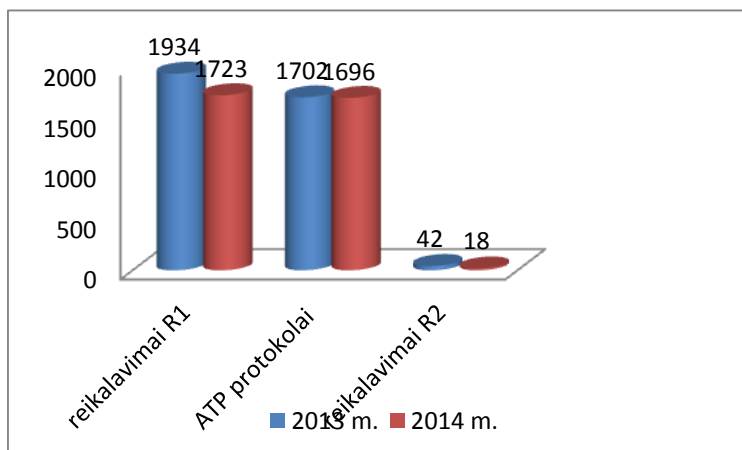
5 grafikas. Patikrinimų metu nustatyta neatitikčių teisės aktų reikalavimams (tūkst.)



Informacijos šaltinis – VDI duomenys

Lyginant su 2013 m., pastebimas (6 grafikas) taikytų poveikio priemonių ūkio subjektams skaičiaus sumažėjimas (reikalavimų pašalinti pažeidimus R1 sumažėjo 211 atvejų; 24 atvejais mažiau buvo reikalavimų R2 sustabdyti darbus), taikant jas tik tais atvejais, kai jos buvo būtinos ir rezultato buvo neįmanoma pasiekti konsultuojant ūkio subjektą DSS ir DT reikalavimų vykdymo klausimais.

6 grafikas. 2014 m. taikytos poveikio priemonės

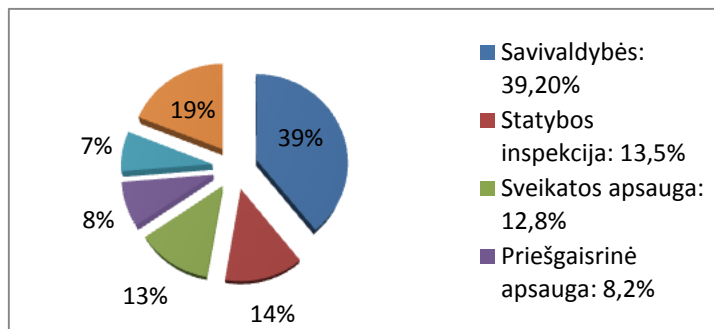


Informacijos šaltinis – VDI duomenys

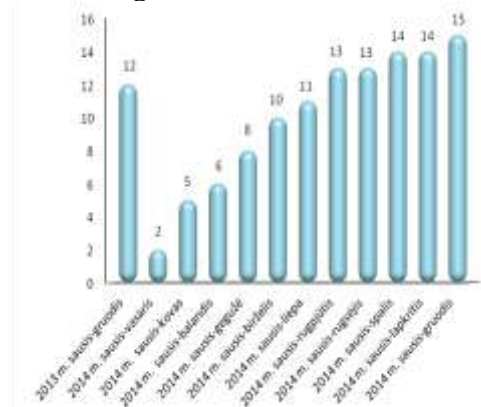
Siekiant mažinti administracinę naštą ūkio subjektams, optimizuoti jų priežiūrą, kuo mažiau trikdančią sąžiningo verslo veiklą, bei valstybės biudžeto lėšoms racionaliai panaudoti:

- nemaža dalis (30,5%) inspekcinio veiksmų buvo atlikta kartu su kitomis valstybės ir vietos savivaldos institucijomis ir įstaigomis (7 grafikas);
- ND planiniams patikrinimams organizuoti pradėta naudoti Ūkio subjektų rizikingumo vertinimo sistema iš DT (įskaitant ir ND) srities;
- toliau taikyta 2013 metais pradėjusi veikti ūkio subjektų veiklos vertinimo forma - jų deklaruotos išankstinės informacijos apie DSS būklę bei DT

7 grafikas. Bendri inspekciniai veiksmai su kitomis institucijomis



8 grafikas. VDI pasiūlymai dėl teisinio reguliavimo tobulinimo



Informacijos šaltinis – VDI duomenys

Informacijos šaltinis – VDI duomenys

vykdymą vertinimas;

- visi ūkio subjektų planiniams ir neplaniniams patikrinimams (išskyrus ND) naudojami kontroliniai klausimynai viešai skelbiami VDI interneto svetainėje (www.vdi.lt), o planiniai patikrinimai iš DSS ir DT srities atliekami tik iš anksto informavus ūkio subjektą apie planuojamą patikrinimą;
- parengta ar pateikta 15 siūlymų keisti ar priimti naujus teisės aktus, kuriais būtų šalinamos teisinio reglamentavimo spragos, efektyviau organizuojama ūkio subjektų veiklos priežiūra, mažinama priežiūros našta ūkio subjektams (8 grafikas).

- Sudarė sąlygas darbo ginčų komisijų veiklai bei tobulino šių ginčų nagrinėjimo tvarką

Sėkmingai tęsė veiklą darbo ginčų (DG) komisijos, kurioms 2014 m. buvo paskirti 5,3 tūkst. prašymų išnagrinėti darbo ginčus. Išliko tendencija, kad absoliuti dauguma prašymų (4,9 tūkst.) teikiama dėl darbo užmokesčio (susijusių sumų) išieškojimo. Buvo patenkinti apie 2 tūkst. prašymų, 777 prašymai patenkinti iš dalies. Išnagrinėjus 787 prašymus, pareiškėjų nurodytos aplinkybės nepasitvirtino ir prašymai buvo atmesti. Patvirtintos 709 taikos sutartys, kuomet ginčo šalys dėl darbo ginčo susitarė tarpusavyje ir sudarė taikos susitarimą. Nemažai darbo bylų buvo nutraukta arba atsisakyta nagrinėti, ieškovui atsisakius visų reikalavimų iki pirmojo darbo ginčų komisijos posėdžio, t.y. faktiškai išsprendus ginčą su atsakovu derybų keliu. Teisės aktų nustatyta tvarka neapskųstų ir teismo netenkintų skundų atvejų skaičiaus santykis su visų išnagrinėtų darbo ginčų atvejų skaičiumi sudarė 95% (VDI planinis įsipareigojimas – 85%).

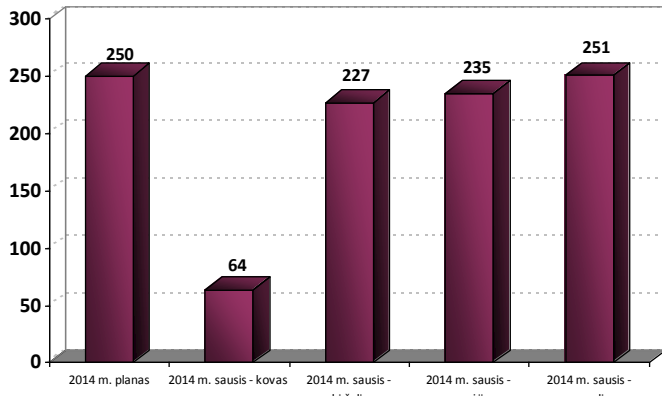
Organizuoti 2 mokymai darbo ginčų komisijų pirmininkams ir sekretoriams, įgyvendinant iš ES lėšų finansuojamą projektą „Darbo ginčų komisijų, pradedančių veikti prie LR VDI prie SADM teritorinių skyrių, pirmininkų ir sekretorių mokymai“.

- Kėlė VDI personalo profesinį lygį, stiprino vidinę kontrolę, įgyvendino VDI kovos su korupcija programos priemones bei siekė efektyvaus resursų panaudojimo

Ypatingas dėmesys skiriamas VDI inspektorių ir darbuotojų, dirbančių pagal darbo sutartį, mokymams ir kvalifikacijos kėlimui (9 grafikas) (per 2014 m. kvalifikaciją kėlė 251 VDI darbuotojas, iš viso 7100 žm. val.).

9 grafikas. VDI darbuotojų mokymai, kvalifikacijos kėlimas 2014 m.

Darbuotojų skaičius



Informacijos šaltinis – VDI duomenys

žmogaus val.

